

# Datos sobre el cáncer de cuello uterino ?

- El cáncer de cuello uterino es el **CUARTO** cáncer más común entre las mujeres a nivel mundial.
- La gran mayoría de los cánceres de cuello uterino (**más del 95%**) se deben al virus del papiloma humano (VPH).
- El cáncer de cuello uterino es el más diagnosticado en **23 países** y es la principal causa de muerte por cáncer en **36 países**.
- Dos tipos de virus del papiloma humano (VPH) (**16 y 18**) son responsables de casi el 50% de los precánceres de cuello uterino de alto grado.

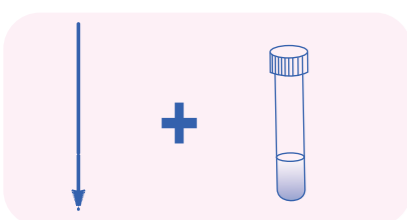
## Directrices de la OMS sobre el VPH

- Se recomienda la prueba de ADN del VPH como el método de detección principal en los métodos de detección y tratamiento.
- En general, las mujeres después de los 30 años deberían hacer la detección cada 5 a 10 años.
- La OMS recomienda que el auto-muestreo de VPH esté disponible como un método adicional al muestreo en los servicios de detección de cáncer de cuello uterino, para mujeres de 30 a 60 años.

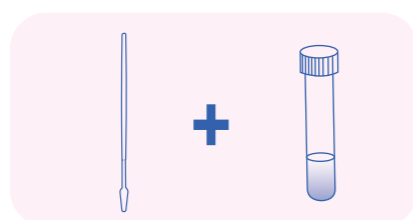
## PROPORCIONAMOS LA SOLUCIÓN COMPLETA PARA LA DETECCIÓN DEL VPH.

### Colección de muestras

Kit de muestreo profesional y kit de auto-muestreo disponibles.



CEPILLO CERVICAL + MEDIO ACTIVADO



HISOPO CERVICAL +MEDIO ACTIVADO

## KIT DE AUTO-MUESTREO

- Operación simple
- Protección de la intimidad
- Facilidad de uso



## Kit de extracción de ácido nucleico



Método de perlas magnéticas


96 muestras en 20 minutos  
Adecuado para un gran número de muestras



Método de calentamiento

No requiere instrumento  
Adecuado para un pequeño número de muestras

## Sistema de extracción de ácido nucleico (Método de perlas magnéticas)



## Detección de PCR

Kits de prueba de amplificación de ácido nucleico del virus del papiloma humano.

### 1 Cat. #: S015

Tipos de detección: Grupo de riesgo alto, grupo de riesgo medio y grupo de bajo riesgo

### 2 Cat. #: S021

Tipos de detección: Dos genotipos de riesgo alto(16, 18) y otros 16 genotipos de detección

### 3 Cat. #: S014

Tipos de detección: 16, 18, 31, 33, 35, 39, 45, 51, 52, 56, 58, 59, 68, 26, 53, 66, 73, 82, 6, 11, 42, 43, 44 y 81 genotipos.



## Ventajas:



### Optimización de costes

Plan de combinación flexible para maximizar la eficacia de las pruebas y ahorrar costes.



### Amplia cobertura

Detecta totalmente 24 genotipos de VPH.



### Detección rápida

Utilizando la tecnología PCR fluorescente múltiple en tiempo real, todo el proceso dura solo 90 minutos.



### Gestión de pacientes

Una variedad de soluciones de detección para diferentes grupos de personas.

## Informaciones sobre Pedido

Número de Catálogo	Nombre de producto	Tamaño de Kit
<b>Muestreo</b>		
PH03010101T2020	Tubos de recolección de muestras de virus	20 Sets/Kit
PH03010101T2001	Kit de recolección de muestras del virus del papiloma humano	1 Set/Kit
<b>Extracción de ácido nucleico</b>		
P08802T2096	Kit de extracción de ácido nucleico (Perlas Magnéticas)	96 pruebas/Kit
P03101T2024	Kit de extracción de ácido nucleico (Método de calentamiento)	24 pruebas/Kit
<b>Sistema de extracción automática</b>		
MLN32T101	Instrumento purificador Mole 32M	32 muestras
MLN96T101	Instrumento purificador Mole 96M	96 muestras
MLN96T102	Instrumento purificador Mole Fast96	96 muestras
<b>Detección de PCR</b>		
S014T048B0C2	24 Genotipos VPH	48 pruebas/Kit
S015T096B0C2	VPH en grupos de Alto, Medio y Bajo Riesgo	96 pruebas/Kit
S021T096B0C2	16, 18 y otros genotipos	96 pruebas/Kit

Para más detalles del producto, póngase en contacto con nuestro departamento de ventas.

### Jiangsu Mole Bioscience Co., Ltd.

6-7th Floor, G116 Building, No.805,  
Jiankang Avenue, Medical New&Hi-tech District,  
Taizhou, Jiangsu Province, China



Tel: 0571-87209310  
Email: info@molechina.com  
en.molechina.com

## Solución Completa para la Detección de VPH

Desde la recolección de muestras hasta los resultados

